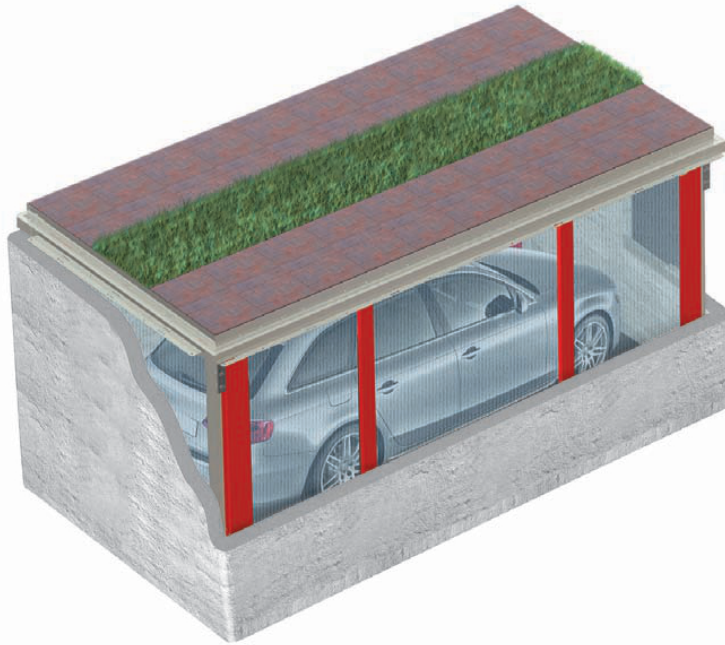








CityCube



"The garage that disappears underground"

Der **CityCube** ist eine automatische unterirdische Garage, dank der Raum in Neubauten geschaffen werden kann, und er löst das Garagenproblem in Tausenden existierenden Häusern in kurzer Zeit.

Der **CityCube** ist eine moderne Lösung, wie der Außenraum um die Garage völlig ungestört bleiben kann.



contech_ sk s.r.o.

A patent:
UP DINAMIC
S.r.l.



Technische Parameter:

CityCube Zusammensetzung:

► Einfache Benutzung

Mithilfe der Fernbedienung und des Schlüssels steigt und sinkt die Kabine in der Garage.

Wenn die Kabine ganz unten ist, ist der obere Teil der Kabine auf dem Niveau des Terrains.

► Sicherheit

Fotoelektrische Sensoren an den offenen Seiten der Kabine. Aufstieg nur mit gehaltenem Schlüssel möglich (dead-man key).

Antideformationsblöcke der Ventile an hydraulischen Kolben der Anlage. Dank der Wände aus Polykarbonat wurde das Eindrückrisiko auf nur 2,5 cm gesenkt. Blinkendes Licht bei Bewegung, grünes Licht bei der Position des Autos, Innenbeleuchtung.

► Zuverlässig...

Das System wird automatisch gesteuert (PLC), es arbeitet bei allen atmosphärischen Bedingungen und bei Stromausfall kann die Anlage mittels eines Notstromaggregats bedient werden (UPS).

► ... und ökonomisch.

Der **CityCube** ist dank der einfachen Montage ökonomisch, es ist keine besondere Projektierung erforderlich, da er nicht Gegenstand von Abstandsentfernungen ist.

Verfügbar in den Versionen:

	Citycube ST (Standard)	Citycube MG (Mega)
Breite (mm)*	2200	2350
Länge (mm)*	5200	5200
Höhe (mm)*	1750	2000
Anschlussspannung	220/400V 2.2/3 KW	220/400V 2.2/3 KW
Tragfähigkeit (kg)	2500/3000	2500/3000
Geschwindigkeit (cm/s)	3,5	3,5

* Die Maße gelten als Nutzraum für das Fahrzeug.

■ Dach der Box: verzinkter Stahlrahmen an der Kante mit Gummidichtung.

■ Stahlkabine aus Wänden aus Gitter oder Polykarbonat.

■ Wasserrinne aus verzinktem Stahl.

► Einige Nutzungsbeispiele:

Der **CityCube** ist extrem vielseitig und ermöglicht die einfache Installation in jeder Situation: in Einfahrten von Höfen oder im Garten. In Wohnkomplexen unter den äußeren Parkflächen oder im Hof des Gebäudes. Bei Reihenbebauung zwischen der Einfahrt und dem Garagator.

Der **CityCube** kann die ursprüngliche Garage ersetzen, um einen größeren Raum um das Haus zu schaffen oder er ist eine Lösung in den Fällen, wenn ein größerer Bau nicht genehmigt wird, weil Abstandsentfernungen eingehalten werden müssen.

Und außerdem...

Kann als Lagerraum, Keller für den Haushalt und Industrie oder zur Erhöhung der Anzahl der Parkplätze in Hotels und auf öffentlichen Parkplätzen genutzt werden.

CityCube, eine intelligente Wahl.

contech_sk s.r.o.



contech sk s.r.o.
Lomonosova1546/17
958 01 Partizánske
Slovakia

Info:

www.contechsk.eu

Tel.: SK +421 917 914 339

AT +43 677 612 71 989

E-mail: contechsk.office@gmail.com

